



closura
O'vent — par Closura

**CARPORTS | PERGOLAS | BOX D'ÉTÉ | POOL HOUSES
CARPORTS SOLAIRES**



Partenariat
In Love Street Art



TENDANCE



CLUB



STARK



SUN

Fabricant d'espaces de vie extérieurs



FABRIQUÉ
EN FRANCE

www.closura.com

CARPORTS

	TENDANCE				CLUB				STARK		SUN			
	Sambaïa 32	Sambaïa 65	Sambaïa bac acier	Bordelais	Rochelais	Nantais	Lyonnais	Arcachonnais	Réthais	St Martin	Sambaïa plug and play	Rochelais plug and play	Rochelais bac acier	Rochelais double poutres
DIMENSIONS														
Sur mesure				X	X	X	X	X	X	X				
Largeur mini	4500	4500	4500	2111	2630	2580	2580	2630	3157	3157	4500	2630	2630	2630
Largeur maxi	5000	4500	5000	4103	4630	3580	3580	4630	5657	5657	5000	5130	5130	4630
Profondeur mini	3600	3600	3000	1292	1360	1510	3966	3760/1360	1400	3800/1400	3000	2100	2100	1360
Profondeur maxi	4800	4800	5000	6950	7200	7200	7200	6160/3760	7200	6200/3800	5000	7100	7100	7200
Hauteur standard sous poutre	2300	2300	2300	2160	2160	2160	2160	2160	2160	2160	2300	2160	2160	2160
Hauteur maxi sous poutre	2500	2500	2300	3100	3100	3100	3100	3000	3100	3000	2500	3100	3100	3100
TOITURE														
Poly 32				X		X	X							
Isotoit 32	X			X		X	X							
Isotoit 65		X			X			X						X
Bac acier			X								X	X	X	
Isotoit pente									X	X				
POTEAUX														
100 x 100	X	X	X								X			
135 x 135				X	X	X	X	X	X	X		X	X	X
À sceller	X	X	X	X	X	X	X	X	X	X	X	X	X	X
À platines				X	X	X	X	X	X	X		X	X	X
4 angles	X	X	X		X	X	X	X	X	X	X	X	X	X
Déportés	X	X	X	X	X	X	X	X	X	X	X	X	X	X
COLORIS STRUCTURE														
2 coloris std	X	X	X	X							X			
7 coloris std					X	X	X	X	X	X		X	X	X
Opt. coloris +						X	X	X	X	X		X	X	X
ÉCLAIRAGE														
Leds sur barres	X	X	X	X	X	X	X				X	X	X	X
Leds périphériques					X	X	X					X	X	X
SOLAIRE														
Plug and play					X						X	X		
Classique			X		X								X	X

Définissez votre projet abri aluminium extérieur

1. CARPORT, CARPORT SOLAIRE, PÉRGOLA, ABRI CUISINE EXTÉRIEURE



Pergola



Carport
solution pour camping-car



Carport



Carport solaire



Panneaux solaires

• **NOS HABILLAGES LATÉRAUX**
CLAUSTRAS



Claire voie lames trapèzes 160 x 25 mm espacé de 25 mm



Claire voie lames trapèzes 160 x 25 mm



Lames lisses 250 x 15 mm
 RAL 7016 givré / 9010 givré / 7040 givré
 (autres RAL sur demande)




Claustras sublimés ton bois




Tubes horizontaux sublimés ton bois
 25 x 25 mm

Toute autre lame ou claustra sur demande

TÔLES DÉCOR FIXES




1 Trous ø 5 mm



2 Trous ø 10 mm



3 Rectangles 5x15 mm



4 Carrés 10x10 mm



5 Oblong 32x8 mm



In love 1

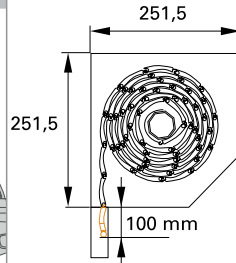
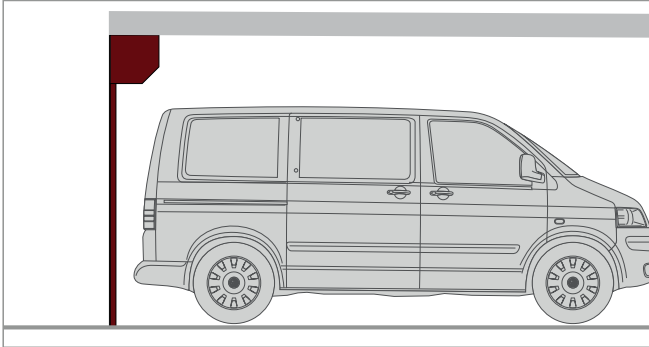


In love 2



In love 3

PORTE DE GARAGE ENROULABLE



Dans l'ouverture (enroulement intérieur)
Cache de caisson supplémentaire nécessaire



Système



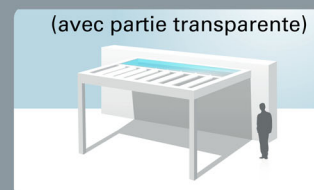
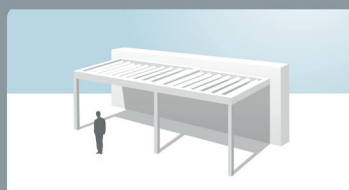
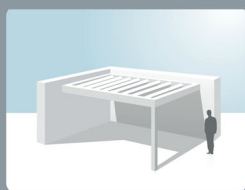
interrupteur à clé



Kit de commande IF io : barre palpeuse de sécurité, boîtier de commande intérieur, 2 télécommandes 4 canaux

6. NOS DIFFÉRENTES CONFIGURATIONS CARPORTS ET PERGOLAS

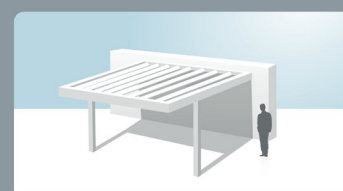

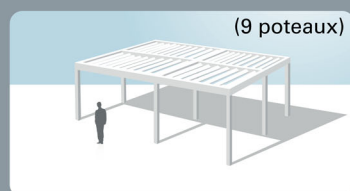
Fixations murales



Fixation autoportante

Fixation entre murs

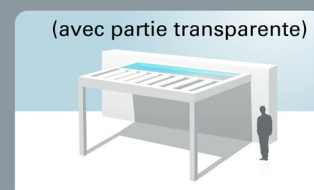
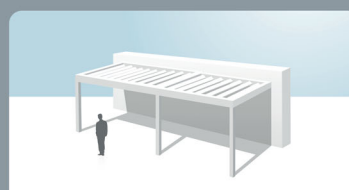
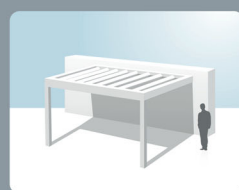
Fixation poteaux déportés



PERGOLA RÉTRACTABLE

Fixation autoportante

Fixations murales





Le carport Tendance

Entrons dans la collection **Tendance**, avec la gamme Sambaïa, une gamme accessible de carports limitée à l'essentiel, concentrée sur la fonctionnalité. La conception de cette gamme respecte les objectifs économiques.

- Sambaïa isotoit 32 mm
- Sambaïa isotoit 65 mm
- Sambaïa bac acier
- Le Bordelais

COLORIS STANDARDS



RAL 7016
givré



RAL 9010
givré



Le carport Sambaïa toiture isotoit de 32 mm

Panneaux sandwich de toiture isolé 32 mm intérieur et extérieur RAL 9010.

Chéneau et descente d'eau bas de pente.

Côtes des panneaux en longueur et largeur sans recoupe sur poutres intermédiaires.

Fourni avec kit de fixation et visserie.

Dimensions :

Profondeurs : 3600 / 4800 mm maxi

Largeurs : 4500 / 5000 mm maxi

Hauteur partie basse sous structure 2300 mm

Hauteur maxi sous chéneau 2500 mm

Autres dimensions sur demande

Options :

- LED grande intensité (2 barres pegaso de 400 mm + transformateur + détecteur)
- 2 barres pegaso supplémentaires de 400 mm
- Sans gouttière < 16m²
- Sans gouttière > 16m²
- Pose adossée possible avec fixation contre le mur avec équerres tous les 1500 mm





Structure avec 4 poteaux 100 x 100 mm épaisseur 3 mm à sceller
Hauteur partie basse 2300 mm sous structure
Hauteur de scellement de 400 mm
Pente de 5°
Capot serreur plat périphérique maintient de plaque 55 mm



Structure avec 4 poteaux 100 x 100 mm épaisseur 3 mm à sceller
Hauteur partie basse 2300 mm sous structure
Hauteur de scellement de 400 mm
Pente de 5°
Cornière périphérique de 107 mm au RAL de la structure



Le carport Sambaïa toiture isotoit de 65 mm

Panneaux sandwich de toiture isolé 65 mm autoportant intérieur et extérieur RAL 9010.

Chéneau et descente d'eau bas de pente.

Côtes des panneaux en longueur et largeur sans recoupe avec clés de jonction.

Fourni avec kit de fixation et visserie.

Dimensions :

Profondeurs : 3600 / 4800 mm maxi

Largeur : 4500 mm maxi

Hauteur partie basse sous structure 2300 mm

Hauteur maxi sous chéneau 2500 mm

Autres dimensions sur demande

Options :

- LED grande intensité (2 barres pegaso de 400 mm + transformateur + détecteur)
- 2 barres pegaso supplémentaires de 400 mm
- Sans gouttière < 16m²
- Sans gouttière > 16m²
- Pose adossée possible avec fixation contre le mur avec équerres tous les 1500 mm



Le carport Sambaïa toiture bac acier

Panneaux sandwich de toiture / bac acier isolé 60 ou 80 mm intérieur et extérieur RAL 9010.

Chéneau et descente d'eau en bas de pente.

Côtes des panneaux en longueur et largeur sans recoupe.

Fourni avec kit de fixation et visserie.

Dimensions bac acier 80 mm :

Profondeur : 3000 à 5000 mm maxi

Largeurs : 4500 / 5000 mm maxi

Hauteur partie basse sous structure 2300 mm

Hauteur maxi sous chéneau 2500 mm

Autres dimensions sur demande

Options :


- LED grande intensité (2 barres pegaso de 400 mm + transformateur + détecteur)
- 2 barres pegaso supplémentaires de 400 mm
- Sans gouttière < 16m²
- Sans gouttière > 16m²
- Pose adossée possible avec fixation contre le mur avec équerres tous les 1500 mm



BAC ACIER :

> 3 km de la mer : traitement laquage standard à 25 μ

de 1 à 3 km de la mer : traitement littoral laquage à 35 μ (sur demande entre 0,3 et 1 km de la mer laquage spécifique à 60 μ)



Structure avec 4 poteaux 100 x 100 mm épaisseur 3 mm à sceller
Hauteur partie basse 2300 mm sous structure
Hauteur de la réhausse 157,3 mm
Hauteur de scellement de 400 mm
Pente de 5°

pose adossée



Structure avec poteaux de 135 x 135 mm à sceller
Hauteur du bandeau est de 182 mm
Hauteur sous chéneau 2160 mm
Pente 9%



Le Bordelais

Panneaux sandwich de toiture isolé 16 ou 32 mm structure avec chevrons intérieur et extérieur RAL 9010.

Ou toiture polycarbonate de 32 mm d'épaisseur.

Chéneau et descente d'eau bas de pente.

Fourni avec kit de fixation et visserie.

Dimensions :

largeurs (mm) : 2111 / 2609 / 3107 / 3580 / 4103 mm maxi

profondeurs (mm) : 1292 / 2520 / 3748 / 4976 / 6204 / 6950 mm maxi

Hauteur sous chéneau sur mesure :
(voir option)

jusqu'à 3100 mm = 3282 mm hors tout

Si store :

jusqu'à 3000 mm = 3182 mm hors tout

Sur mesure disponible :

En dehors des dimensions standards, nous pouvons réaliser du sur mesure.

Au delà des mesures maximales, nous vous proposons de passer sur deux modules d'abris juxtaposés.

Options :

- LED grande intensité (2 barres pegaso de 400 mm + transformateur + détecteur)
- 2 barres pegaso supplémentaires de 400 mm
- Kit alimentation LED 5 / 10 / 15 / 20 ml mono-couleur
- Rouleau LED blanc neutre 7 ml IP65 10w/ml + diffuseur
- Forfait éclairage LED RGB
- Poteau avec platines
- Rajout poteau intermédiaire (sans évacuation d'eau pluviale)
- Suppression poteau d'angle
- Poteau déporté (maxi 1500 mm)
- Hauteur sous chéneau sur mesure
(> à 2160 mm jusqu'à 2550 mm)
(> à 2550 mm jusqu'à 2950 mm)
(> à 2950 mm jusqu'à 3100 mm)






Le carport Club

Découvrez la collection **Club**, une gamme de carports, de pergolas et box d'été alliant esthétique et fonctionnalité dans l'authenticité du savoir faire des menuisiers : rigidité, combinaison de profilés et un grand choix de coloris.

- Le Rochelais
- Le Nantais
- Le Lyonnais
- L'Arcachonnais

COLORIS STANDARDS



COLORIS OPTIONS





Structure avec poteaux de 135 x 135 mm à sceller
Hauteur sous chéneau 2160 mm
Hauteur totale avec réhausse est de 2472 mm et sans de 2342 mm
Hauteur du bandeau avec réhausse est de 312 mm et sans 182 mm
Hauteur totale maximale 3412 mm



Le Rochelais toiture isotoit de 65 mm

Panneaux sandwich de 65 mm d'épaisseur autoportants avec clés de jonction.

Dimensions :

largeurs : 2630 / 3130 / 3630 / 4130 / 4630 mm maxi

profondeurs : 1360 / 2560 / 3760 / 4960 / 6160 / 7200 mm maxi

hauteur sous chéneau : 2160 mm

Hauteur totale 2342 mm sans réhausse ou 2472 mm avec réhausse

Hauteur sous chéneau sur mesure :
(voir option)

jusqu'à 3100 mm = 3412 mm hors tout

Si store :

jusqu'à 3000 mm = 3312 mm hors tout

Sur mesure disponible :

En dehors des dimensions standards, nous pouvons réaliser du sur mesure.

Au delà des mesures maximales, nous vous proposerons de passer sur deux modules d'abris juxtaposés.

Options :

- LED grande intensité (2 barres pegaso de 400 mm + transformateur + détecteur)
- 2 barres pegaso supplémentaires de 400 mm
- Kit alimentation LED 5 / 10 / 15 / 20 ml mono-couleur
- Rouleau LED blanc neutre 7 ml IP65 10w/ml + diffuseur
- Forfait éclairage LED RGB
- Poteau avec platines
- Rajout poteau intermédiaire (sans évacuation d'eau pluviale)
- Suppression poteau d'angle
- Poteau déporté (maxi 1500 mm)
- Hauteur sous chéneau sur mesure (> à 2160 mm jusqu'à 2550 mm)
(> à 2550 mm jusqu'à 2950 mm)
(> à 2950 mm jusqu'à 3100 mm)
- Store zip screen
- Tôle déco panneau fixe
- Fermeture coulissante en lames pleines
- Fermeture coulissante vitrée



Le Nantais

Panneaux en polycarbonate alvéolaire de 120 mm de large (11 parois traitées UV 2 faces) transparent incolore de 32 mm d'épaisseur ou ISOTOIT 16 mm ou 32 mm.

Posés sur chevrons aluminium porteurs, de conception chevron épine + serreur supérieur isolé pour limiter la condensation.

Dimensions :

largeurs : 2580 / 3080 / 3580 maxi

profondeurs : 1510 / 2738 / 3966 / 5194 / 6422 / 7200 maxi

hauteur sous chéneau : 2160 mm

Hauteur totale 2342 mm sans réhausse ou 2472 mm avec réhausse

Hauteur sous chéneau sur mesure :
(voir option)

jusqu'à 3100 mm = 3412 mm hors tout

Si store :

jusqu'à 3000 mm = 3312 mm hors tout


Sur mesure disponible :

En dehors des dimensions standards, nous pouvons réaliser du sur mesure.

Au delà des mesures maximales, nous vous proposerons de passer sur deux modules d'abris juxtaposés.

Options :

- LED grande intensité (2 barres pegaso de 400 mm + transformateur + détecteur)
- 2 barres pegaso supplémentaires de 400 mm
- Kit alimentation LED 5 / 10 / 15 / 20 ml mono-couleur
- Rouleau LED blanc neutre 7 ml IP65 10w/ml + diffuseur
- Forfait éclairage LED RGB
- Poteau avec platines
- Rajout poteau intermédiaire (sans évacuation d'eau pluviale)
- Suppression poteau d'angle
- Poteau déporté (maxi 1500 mm)
- Hauteur sous chéneau sur mesure (> à 2160 mm jusqu'à 2550 mm)
(> à 2550 mm jusqu'à 2950 mm)
(> à 2950 mm jusqu'à 3100 mm)
- Store zip screen
- Tôle déco panneau fixe
- Fermeture coulissante en lames pleines
- Fermeture coulissante vitrée



Structure avec poteaux de 135 x 135 mm à sceller
Hauteur sous chéneau 2160 mm
Hauteur totale avec réhausse est de 2472 mm et sans de 2342 mm
Hauteur du bandeau avec réhausse est de 312 mm et sans 182 mm
Hauteur totale maximale 3412 mm






Le carport Stark

Immersion dans la haute couture avec la gamme **Stark**.
De grandes dimensions, finitions parfaites et robustesse.

COLORIS STANDARDS



COLORIS OPTIONS



Le Réthais toiture isotoit à pente intégrée

Structure avec panneaux à pente intégrée de 122 à 203 mm selon les abaques,
4 poteaux de hauteur 2160 mm en standard à sceller.

Dimensions :

largeurs : 3157 / 3657 / 4157 / 5157 / 5657
maxi

profondeurs : 1400 / 2600 / 3800 /
5000 / 6200 / 7200 maxi

hauteur sous chéneau 2160 mm

hauteur standard totale 2472 mm

Hauteur sous chéneau sur mesure :
(voir option)

jusqu'à 3100 mm = 3412 mm hors tout

Si store ou tôle déco :

jusqu'à 3000 mm = 3312 mm hors
tout

Sur mesure disponible :

En dehors des dimensions standards,
nous pouvons réaliser du sur mesure.

Au delà des mesures maximales, nous
vous proposerons de passer sur
deux modules d'abris juxtaposés.

Options :

- LED grande intensité (2 barres
pegaso de 400 mm + transformateur
+ détecteur)
- 2 barres pegaso supplémentaires
de 400 mm
- Kit alimentation LED 5 / 10 /
15 / 20 ml mono-couleur
- Rouleau LED blanc neutre 7 ml
IP65 10w/ml + diffuseur
- Forfait éclairage LED RGB
- Poteau avec platines
- Rajout poteau intermédiaire
(sans évacuation d'eau pluviale)
- Suppression poteau d'angle
- Poteau déporté (maxi 1500 mm)
- Hauteur sous chéneau sur mesure
(> à 2160 mm jusqu'à 2550 mm)
(> à 2550 mm jusqu'à 2950 mm)
(> à 2950 mm jusqu'à 3100 mm)
- Store zip screen
- Tôle déco panneau fixe
- Fermeture coulissante en lames
pleines
- Fermeture coulissante vitrée





Structure avec poteaux de 135 x 135 mm à sceller
Bandeau de 312 mm
Hauteur sous chéneau 2160 mm
Hauteur standard totale 2472 mm
Hauteur maxi possible hors tout 3412 mm
Centrale IO de pilotage



Le Saint-Martin

Structure avec panneaux à pente intégrée de 122 à 203 mm selon les abaques, 4 poteaux de hauteur 2160 mm en standard à sceller.
Porte coulissante pleine.

Dimensions :

largeurs : 3157 / 3657 / 4157 / 4657 / 5157 / 5657 mm maxi
profondeurs carport & box : 3800/1400 / 3800/2600 / 3800/3800 / 5000/1400 / 5000/2600 / 5000/3800 / 6200/1400 / 6200/2600 / 6200/3800 mm maxi
hauteur sous chéneau : 2160 mm
Hauteur totale avec réhausse est de 2342 mm ou 2472 mm avec réhausse

Options :

- LED grande intensité (2 barres pegaso de 400 mm + transformateur + détecteur)
- 2 barres pegaso supplémentaires de 400 mm
- Kit alimentation LED 5 / 10 / 15 / 20 ml mono-couleur
- Rouleau LED blanc neutre 7 ml IP65 10w/ml + diffuseur
- Forfait éclairage LED RGB
- Support LED déporté / mètre
- Poteau avec platines
- Rajout poteau intermédiaire (sans évacuation d'eau pluviale)
- Suppression poteau d'angle
- Poteau déporté (maxi 1500 mm)
- Hauteur sous chéneau sur mesure (entre 2160 et 2500 mm) (entre 2501 et 3000 mm)
- Store zip screen
- Tôle déco panneau fixe
- Fermeture coulissante en lames pleines
- Fermeture coulissante vitrée

Le Saint-Martin


Structure avec poteaux de 135 x 135 mm à sceller
Hauteur sous chéneau 2160 mm
Hauteur du bandeau avec réhausse est de 312 mm et sans 182 mm
Hauteur totale maximale 3412 mm



Le carport Sun

Entrons dans la gamme Sun, notre gamme spécifique photovoltaïque classique et plug and play.


COLORIS STANDARDS



COLORIS OPTION



RAL disponibles gamme **Sambaïa** 7016 et 9010
Autres RAL sur demande +20%







BAC ACIER :

> 3 km de la mer : traitement laquage standard à 25 μ

de 1 à 3 km de la mer : traitement littoral laquage à 35 μ (sur demande entre 0,3 et 1 km de la mer laquage spécifique à 60 μ)



Le carport Sambaïa plug and play



Modèles plug and play avec monitoring compris (panneaux solaires fournis) puissance de 2 à 3 kilowatts crête.

Coffret AC monophasé avec protection différentielle parafoudre et passerelle + prééquipement avec protection différentielle pour prise de charge Hager Witty comprise permettant la recharge en sécurité de vos voitures électriques et hybrides (nécessite une ligne dédiée).

Bac acier isolé 80 ou 120 mm intérieur et extérieur RAL 9010.
Chéneau et descente d'eau en bas de pente.
Côtes des panneaux en longueur et largeur sans recoupe.

Dimensions bac acier 80 ou 120 mm selon les abaques :

largeurs : 4500 / 5000 mm maxi
profondeurs : 3000 / 4000 / 5000 mm maxi

Options :

- LED grande intensité (2 barres pegaso de 400 mm + transformateur + détecteur)
- 2 barres pegaso supplémentaires de 400 mm
- Sans gouttière < 16m²
- Sans gouttière > 16m²
- Pose adossée avec fixation contre le mur avec équerres tous les 1500 mm
- Borne Hager standard 7 kW avec ses protections selon la réglementation électrique en vigueur ; équipée d'une prise T2S IP55



BAC ACIER :

> 3 km de la mer : traitement laquage standard à 25 μ

de 1 à 3 km de la mer : traitement littoral laquage à 35 μ (sur demande entre 0,3 et 1 km de la mer laquage spécifique à 60 μ)

Le Rochelais plug and play

Modèles plug and play avec monitoring compris (panneaux solaires fournis) puissance de 2 à 3 kilowatts crête.

Coffret AC monophasé avec protection différentielle parafoudre et passerelle + prééquipement avec protection différentielle pour prise de charge Hager Witty comprise permettant la recharge en sécurité de vos voitures électriques et hybrides (nécessite une ligne dédiée).

Panneaux sandwich de toiture / bac acier autoportant isolé d'une épaisseur de 80 à 120 mm selon dimensions.

Dimensions :

largeurs : 2630 / 3130 / 3630 / 4130 / 4630 / 5130 mm maxi
profondeurs : 2100 / 3100 / 4100 / 5100 / 6100 / 7100 mm maxi
hauteur sous chéneau : 2160 mm
Hauteur totale 2342 mm sans réhausse ou 2472 mm avec réhausse

Hauteur sous chéneau sur mesure :
(voir option)
jusqu'à 3100 mm = 3412 mm hors tout
Si store :
jusqu'à 3000 mm = 3312 mm hors tout

Sur mesure disponible :

En dehors des dimensions standards, nous pouvons réaliser du sur mesure.
Au delà des mesures maximales, nous vous proposerons de passer sur deux modules d'abris juxtaposés.



Options :

- LED grande intensité (2 barres pegaso de 400 mm + transformateur + détecteur)
- 2 barres pegaso supplémentaires de 400 mm
- Kit alimentation LED 5 / 10 / 15 / 20 ml mono-couleur
- Rouleau LED blanc neutre 7 ml IP65 10w/ml + diffuseur
- Forfait éclairage LED RGB
- Poteau avec platines
- Rajout poteau intermédiaire (sans évacuation d'eau pluviale)
- Suppression poteau d'angle
- Poteau déporté (maxi 1500 mm)
- Hauteur sous chéneau sur mesure (> à 2160 mm jusqu'à 2550 mm)
(> à 2550 mm jusqu'à 2950 mm)
(> à 2950 mm jusqu'à 3100 mm)
- Réhausse
- Tôle déco panneau fixe
- Fermeture coulissante en lames pleines
- Fermeture coulissante vitrée
- Borne Hager standard 7 kW avec ses protections selon la réglementation électrique en vigueur ; équipée d'une prise T2S IP55



BAC ACIER :

> 3 km de la mer : traitement laquage standard à 25 μ

de 1 à 3 km de la mer : traitement littoral laquage à 35 μ (sur demande entre 0,3 et 1 km de la mer laquage spécifique à 60 μ)

Le Rochelais toiture bac acier



Panneaux sandwich de toiture / bac acier autoportant isolé d'une épaisseur de 80 à 120 mm selon dimensions.

Compatible avec installation de panneaux solaires par technicien agréé photovoltaïque (panneaux solaires non fournis).

Dimensions :

largeurs : 2630 / 3130 / 3630 / 4130 / 4630 / 5130 mm maxi
profondeurs : 2100 / 3100 / 4100 / 5100 / 6100 / 7100 mm maxi
hauteur sous chéneau : 2160 mm
Hauteur totale 2342 mm sans réhausse ou 2472 mm avec réhausse

Hauteur sous chéneau sur mesure :
(voir option)
jusqu'à 3100 mm = 3412 mm hors tout
Si store :
jusqu'à 3000 mm = 3312 mm hors tout

Sur mesure disponible :

En dehors des dimensions standards, nous pouvons réaliser du sur mesure.
Au delà des mesures maximales, nous vous proposerons de passer sur deux modules d'abris juxtaposés.

Options :

- LED grande intensité (2 barres pegaso de 400 mm + transformateur + détecteur)
- 2 barres pegaso supplémentaires de 400 mm
- Kit alimentation LED 5 / 10 / 15 / 20 ml mono-couleur
- Rouleau LED blanc neutre 7 ml IP65 10w/ml + diffuseur
- Forfait éclairage LED RGB
- Poteau avec platines
- Rajout poteau intermédiaire (sans évacuation d'eau pluviale)
- Suppression poteau d'angle
- Poteau déporté (maxi 1500 mm)
- Hauteur sous chéneau sur mesure (> à 2160 mm jusqu'à 2550 mm)
(> à 2550 mm jusqu'à 2950 mm)
(> à 2950 mm jusqu'à 3100 mm)
- Réhausse
- Tôle déco panneau fixe
- Fermeture coulissante en lames pleines
- Fermeture coulissante vitrée
- Borne Hager standard 7 kW avec ses protections selon la réglementation électrique en vigueur ; équipée d'une prise T2S IP55
- Kit Witty : prise Witty avec son disjoncteur différentiel
- Kit borne Hager «Solar»



Le Rochelais double poutres (solaire)

Panneaux isotoit de 65 mm d'épaisseur autoportants avec clés de jonction.

Kit de fixation en option pour panneaux solaires compatible avec panneaux solaires.

Dimensions :

largeurs : 2630 / 3130 / 3630 / 4130 / 4630 mm
maxi
profondeurs : 1360 / 2560 / 3760 / 4960 / 6160 /
7200 mm maxi
hauteur sous chéneau : 2160 mm
Hauteur totale 2472 mm

Hauteur sous chéneau sur mesure :
(voir option)
jusqu'à 3100 mm = 3412 mm hors tout

Si store :
jusqu'à 3000 mm = 3312 mm hors tout


Sur mesure disponible :

En dehors des dimensions standards, nous
pouvons réaliser du sur mesure.
Au delà des mesures maximales, nous vous
proposerons de passer sur deux modules
d'abris juxtaposés.

Options :

- LED grande intensité (2 barres pegaso de 400 mm + transformateur + détecteur)
- 2 barres pegaso supplémentaires de 400 mm
- Kit alimentation LED 5 / 10 / 15 / 20 ml mono-couleur
- Rouleau LED blanc neutre 7 ml IP65 10w/ml + diffuseur
- Forfait éclairage LED RGB
- Poteau avec platines
- Rajout poteau intermédiaire (sans évacuation d'eau pluviale)
- Suppression poteau d'angle
- Poteau déporté (maxi 1500 mm)
- Hauteur sous chéneau sur mesure (> à 2160 mm jusqu'à 2550 mm)
(> à 2550 mm jusqu'à 2950 mm)
(> à 2950 mm jusqu'à 3100 mm)
- Store zip screen
- Tôle déco panneau fixe
- Fermeture coulissante en lames pleines
- Fermeture coulissante vitrée
- Borne Hager standard 7 kW avec ses protections selon la réglementation électrique en vigueur ; équipée d'une prise T2S IP55
- Kit Witty : prise Witty avec son disjoncteur différentiel
- Kit borne Hager «Solar»





Structure avec poteaux de 135 x 135 mm à sceller
Hauteur standard sous chéneau 2160 mm
Hauteur bandeau 312 mm
Hauteur en standard de 2472 mm hors tout
Hauteur maximale est de 3412 mm hors tout

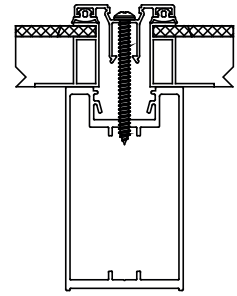
Nos kits de fixation pour panneaux solaires

Profils alu support de 95 x 55 mm

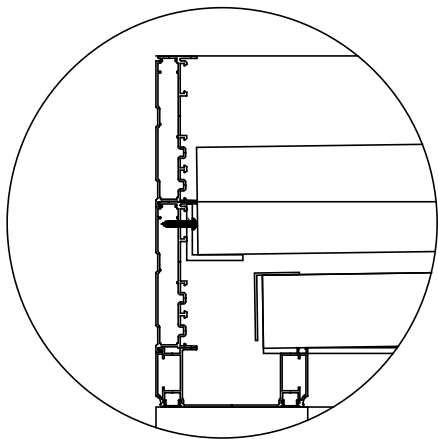
Profils alu fixation de 47 x 27 mm coupé en longueur de 80 mm

Espacement de 24 mm entre les panneaux

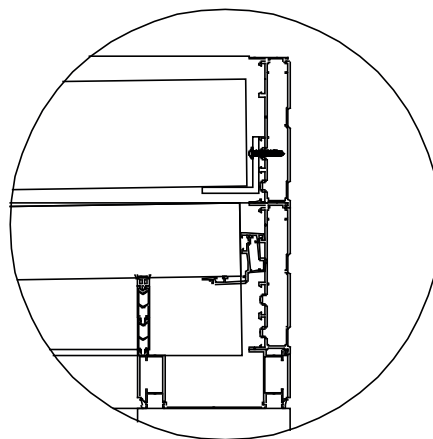
Équerre 50 x 50 mm épaisseur 5 mm



Détail fixation panneaux



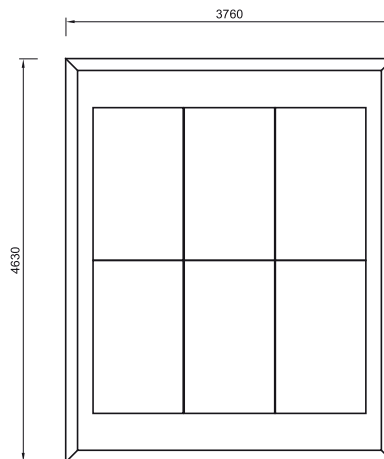
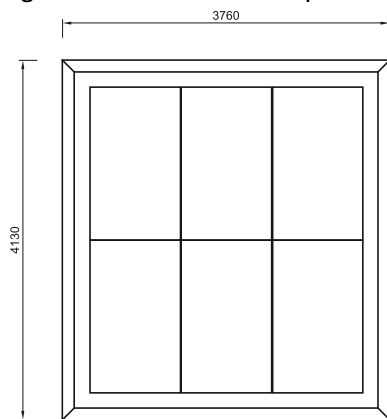
Détail fixation basse



Détail fixation haute


Kit pour fixation 6 panneaux solaires

Pour carport de largeur 4130 mm mini et profondeur 3760 mm mini




Kit pour fixation 8 panneaux solaires

Pour carport de largeur 4130 mm mini et profondeur 4960 mm mini



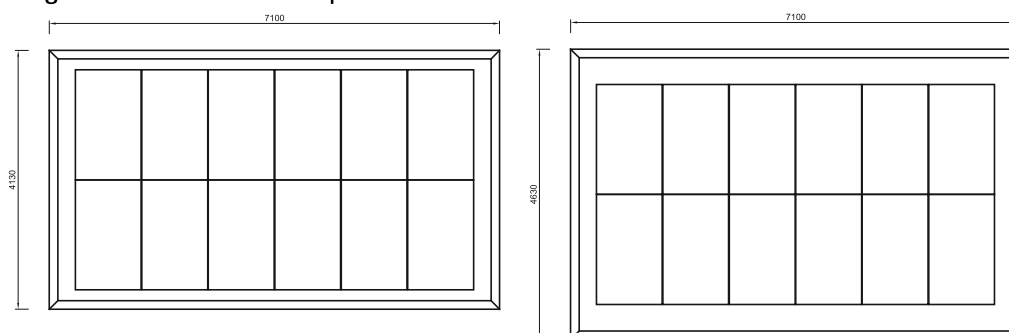
Kit pour fixation 10 panneaux solaires

Pour carport de largeur 4130 mm mini et profondeur 6160 mm mini



Kit pour fixation 12 panneaux solaires

Pour carport de largeur 4130 mm mini et profondeur 7100 mm mini



Options communes à tous les abris solaires



Borne de recharge Hager Witty standard

La borne de recharge Witty Start à une puissance de recharge réglable de 2,3 à 7,4 kW et accès sécurisé par clé.

Cette borne monophasée trouvera sa place installée sur les poteaux de vos structures aluminium ou sur mur.

Sa prise T2S verrouillable par clé vous assurera un accès sécurisé de la prise.

Nécessité d'une ligne dédiée pour la borne selon la réglementation électrique en vigueur.

Kit de borne Hager Solar

Pour les installations supérieures ou égales à 6 kW crête. Elle privilégie la recharge en autoconsommation.

Une gestion permet la communication directe entre la production solaire et le compteur Linky.

Elle permet aussi l'optimisation de l'usage de la borne en fonction de la production solaire.

Nécessité d'une ligne dédiée pour la borne selon la réglementation électrique en vigueur.



Prise Witty 3.2 kW-16A

La prise Witty monophasée permet de recharger de façon sécurisée votre véhicule électrique ou hybride rechargeable sans risque d'échauffement, IP55 elle peut être installée en extérieur, raccordement à partir du tableau électrique au travers d'une ligne dédiée 3x2,5mm². Installation en saillie au niveau du poteau de vos abris aluminium.

Pour une parfaite sécurité elle sera couplée à une protection par disjoncteur différentiel.



Coffret AC monphasé pour les carports plug and play Sambaïa et Le Rochelais

Ce coffret de protection photovoltaïque AC/DC est idéal pour protéger votre kit solaire d'autoconsommation avec les onduleurs pour une puissance de 3 kW.

Il est composé d'un disjoncteur et d'un parafoudre, indispensables pour la sécurisation de l'installation et la mise à la norme. Il fait office de coupure générale en cas de problème sur l'installation ou sur le réseau électrique.



L'aluminium : matériau recyclable

En effet il est 100% recyclable, sans perte de ses qualités physico-chimiques.



Structure et design

Les profilés constitutifs de nos carports, pergolas et box d'été sont de forte section, ce qui confère solidité et esthétique.

COTES DES PROFILÉS CLUB

LE SAMBAÏA PLUG AND PLAY

Bac acier autoportant isolé composé de deux tôles acier trapézoïdale, d'une mousse de polysiocyanurate sans composés CFC-HCFC nocifs en 80 ou 120 mm intérieur et extérieur RAL 9010

Chéneau et descente d'eau en bas de pente

Côtes des panneaux en longueur et largeur sans recoupe

Modèles plug and play avec monitoring compris (panneaux solaires fourni) puissance de 2 à 3 kilowatts crête.

4 poteaux 100 x 100 renforcés

LE ROCHELAIS PLUG AND PLAY

Panneaux sandwich de toiture / bac acier autoportant isolé d'une largeur de 80 à 120 mm intérieur et extérieur RAL 9010

Modèles plug and play avec monitoring compris (panneaux solaires fourni) puissance de 2 à 3 kilowatts crête.

4 poteaux 135 x 135 mm à sceller

LE ROCHELAIS BAC ACIER

Bac acier autoportant isolé composé de deux tôles acier trapézoïdale, d'une mousse de polysiocyanurate sans composés CFC-HCFC nocifs en 80 ou 120 mm intérieur et extérieur RAL 9010

4 poteaux 135 x 135 à sceller

LE ROCHELAIS DOUBLE POUTRES

Panneaux sandwich d'une largeur de 120 cm (polystyrène extrudé enveloppé par 2 couches d'aluminium laqué blanc) de 65 mm d'épaisseur autoportants avec clés de jonction

4 poteaux 135 x 135 mm à sceller