


Portes de garage battantes



Porte de garage battante alu isolé cadre et seuil 3 vantaux, RAL 7016 FT, hublots carrés, tour ABS noir

10 ANS
GARANTIE
THERMO
LAQUAGE



La gamme des portes de garage battantes en aluminium vous séduira par sa robustesse. En alliant esthétique et qualité, elles offrent à l'habitat une apparence raffinée et authentique. Elles optimisent l'espace intérieur tout en harmonie. Les ouvrants de service facilitent l'utilisation quotidienne des ouvertures.



Pose facilitée

S'adaptent sur l'ensemble des chantiers



Norme PMR

Adaptées aux personnes à mobilité réduite



Sécurisées

Serrure 3 points carénée



Praticité

Accès piéton facilité

14

**COLORIS
AU CHOIX**

(voir p.134)

3

**FORMES DE
HUBLOTS**

(voir p.139)

Nos différentes gammes de portes de garage battantes sont pensées pour chacun et pour répondre à toutes vos demandes, de la plus simple à la plus exigeante, nous vous proposons 2 niveaux de gamme :

Gamme Pavillon

Double vantaux

Ouverture intérieure ou extérieure

Disponible en alu isolé ou extrudé

Gamme Résidence

En alu isolé

Avec cadre et seuil

Ouverture intérieure ou extérieure

Avec 2 à 4 vantaux

NUANCIER

PORTES DE GARAGE BATTANTES

GAMME PAVILLON ET RÉSIDENCE

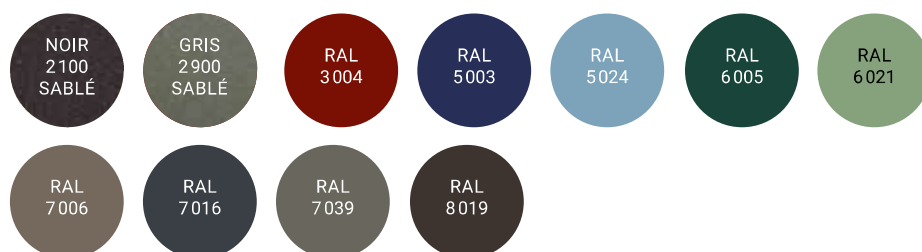
14
COLORIS
AU CHOIX

. TEINTES STANDARDS

Satinés



Fines textures



. EN OPTION

Finition laquée



Autres RAL



RÉALISABLES
EN LAQUAGE
SUR CONSULTATION



Porte de garage battante alu Isolé avec pentures RAL 5003 FT, lames verticales

Les techniques de l'imprimerie ne permettent pas de restituer très exactement la couleur réelle.
Coloris non contractuels. Vérifier le coloris choisi sur un nuancier RAL.

Les procédés de laquage varient selon les types de profils et d'accessoires ce qui peut entraîner de légères variations de teinte.

CARACTÉRISTIQUES


10 ANS
GARANTIE
THERMO
LAQUAGE

. GAMME PAVILLON ALU ISOLÉ OU EXTRUDÉ

Panneaux alu isolé ou extrudé:

Panneaux en aluminium
laqué avec une épaisseur
de 27 mm.

Finition grain d'orge
(alu isolé) et finition
mouchette (alu extrudé).



Pentures

Disponible en version
penture/contre penture,
barres seules ou barres
et écharpe.



Serrure 3 points carénée

Maintien de la position
fermée pour votre sécurité.



Targette aluminium coudée

Maintien le vantail en position
fermé.

. GAMME RÉSIDENCE ALU ISOLÉ AVEC CADRE ET SEUIL

Hublots (en option)

trois formes de hublots
en simple ou double
vitrage ou PMMA.

Panneaux: 2, 3 ou 4 vantaux

Porte composée de plusieurs
panneaux en aluminium laqué
avec une épaisseur de 27 mm.

Les éléments visibles
de l'extérieur permettent
une grande personnalisation.



Précadre aluminium

s'adapte sur l'ensemble
des chantiers et permet de
recouvrir entièrement tous
les éléments de maçonnerie.

Serrure 3 points carénée

pour un maximum
de sécurité.

Seuil

Norme PMR: répond aux
impératifs liés à la mobilité
réduite.

Battantes

14
COLORIS
AU CHOIX
(voir p.134)

GAMME PAVILLON ALU ISOLÉ OU EXTRUDÉ

Ses lignes pures apporteront douceur et élégance. Intemporelle, authentique et sobre, cette ouverture s'impose comme une valeur sûre. C'est par son style classique assumé que ce modèle se distingue.



Porte de garage battante alu isolé avec pentures, RAL 9016, lames verticales



Isolation

Panneaux de 27 mm d'épaisseur avec âme isolante

2,7 m



Grandes dimensions

Jusqu'à 3 mètres de hauteur et 2,7 mètres de largeur



Sécurisée

Serrure 3 points carénée

. STRUCTURE

Profils en U coupés à 45° sur les 2 versions :
le détail inimitable!

ALU ISOLÉ

- Panneau aluminium laqué
- Finition Grain d'Orge
- Vertical, pas de 85 mm
- Horizontal, pas de 150 mm
- Épaisseur: 27 mm
- Âme isolante rigide: renforce l'isolation



ALU EXTRUDÉ

- Panneau aluminium laqué
- Finition Mouchette
- Pas de 72,5 mm
- Épaisseur: 27 mm





Porte de garage battante alu isolé avec pentures, RAL 9016, lames verticales

. CONFIGURATIONS



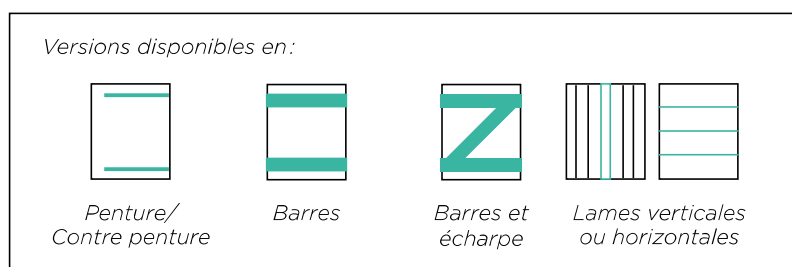
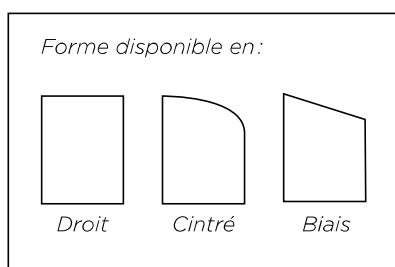
Vue extérieure:
avec pentures

Faites de votre ouverture de garage une pièce unique

La porte de garage alu isolé ou extrudé est disponible en penteure/contre-penture, barres seules et barres écharpes.

Avec des lames verticales ou horizontales dans sa version alu isolé, habillez votre extérieur selon vos goûts et vos couleurs!

Cette porte de garage existe en ouverture extérieure et intérieure.



Battantes

GAMME RÉSIDENCE ALU ISOLÉ AVEC CADRE ET SEUIL

Une porte de garage qui séduit pour son style moderne, ses lignes épurées et ses finitions impeccables.

14
COLORIS
AU CHOIX
(voir p.134)

3
FORMES
DE HUBLOTS



Porte de garage battante 3 vantaux RAL 9006 FT, lames horizontales pas de 150 mm, hublots Alunox



Isolation

Panneaux de 27 mm d'épaisseur avec âme isolante



Norme PMR

Le seuil, aux normes PMR répond aux impératifs liés à la mobilité réduite



Grandes dimensions

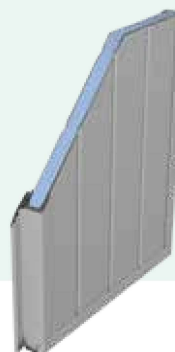
Jusqu'à 3 mètres de hauteur et de largeur

. STRUCTURE

- Panneau Aluminium laqué
- Finition Grain d'Orge
- Épaisseur: 27 mm

Une âme isolante rigide:
une solution d'isolation propice aux économies d'énergie.

Profils en U coupés à 45°:
le détail inimitable!



. 2 SENS D'OUVERTURE

> intérieur



OUVERTURE TIRANT DE L'INTÉRIEUR

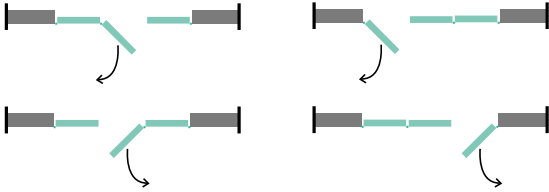
2 VANTAUX

(Longueur maximum 2400 mm)



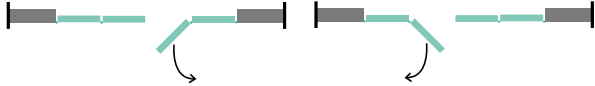
3 VANTAUX

(Longueur maximum 2600 mm)



4 VANTAUX

(Longueur maximum 3000 mm)




> extérieur



OUVERTURE POUSSANT VERS L'EXTÉRIEUR

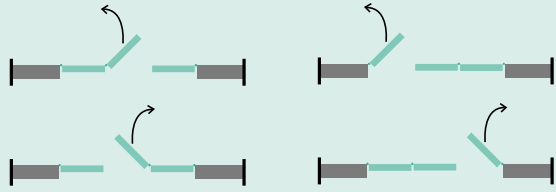
2 VANTAUX

(Longueur maximum 2400 mm)



3 VANTAUX

(Longueur maximum 2600 mm)



4 VANTAUX

(Longueur maximum 3000 mm)



. HUBLOTS


☞ Nous vous proposons de personnaliser vos hublots selon vos envies.

Nos hublots sont disponibles en **simple ou double vitrage** ou en **PMMA**. ☞


Tailles des hublots selon leurs formes



Ø 315 mm



300 x 300 mm



240 x 372 mm

Hublots ABS / PMMA sablé



Noir ou Blanc au choix

Hublots ABS / vitrage



simple vitrage 55.2 opale
Noir ou Blanc au choix



Double vitrage 33.2/8/4 sable
Noir ou Blanc au choix

Hublots Alunox



PMMA sablé

> Partie extérieure: Alunox

> Partie intérieure: ABS Noir ou Blanc