

Catalogue Habitat



VOLETS
ROULANTS

VOLETS
BATTANTS

VOLETS
COULISSANTS

PORTES
DE GARAGE





C'est en Loire-Atlantique, aux portes de Nantes, que la Société DC a vu le jour en 1994, sous l'impulsion de Dominique CHAPLET.

Depuis 30 ans l'entreprise n'a cessé de grandir, et d'innover pour proposer une gamme complète de produits de fermetures en PVC et en aluminium : portails, clôtures, garde-corps, volets, portes de garage et marquises.

Aujourd'hui ce sont 3 sites de production à la pointe de la technologie avec 358 collaborateurs qui façonnent à la demande et sur-mesure des produits qui allient design, performance, qualité et fonctionnalité.

**Une expertise métier reconnue,
au service des solutions
de fermetures**



358

collaborateurs
engagés
& qualifiés



17

commerciaux
à l'écoute
permanente



95%

des livraisons assurées
par notre service
transport intégré




100%

Fabrication
Française
(Région nantaise)



**213
tonnes**

d'aluminium
recyclé en 2022
pour le groupe DC



**25 terrains
de foot**

de volets et de portes de
garages fabriqués en 2022
soit 223 000 m²

5 unités de production dédiées

Ils façonnent sur-mesure,
dans le plus strict respect de
la qualité et de la réglementation,
des produits qui allient design,
performance, qualité et
fonctionnalité.



1994

CG Pro
St-Mars-la-Jaille
Volets roulants,
portes de garage
enroulables et
sectionnelles



1996

**Clôture
de l'Océan**
**Grandchamp
des-Fontaines**
Portails, portillons
Clôtures en PVC



1999

**Océane
de Serrurerie**
**Grandchamp
des-Fontaines**
Portails, portillons
Clôtures en
aluminium



Pro.Vo.Bat a été créée en 2007 à Grandchamp-des-Fontaines avec un site de production dédié aux volets battants, coulissants en aluminium et en PVC.

Avec CG Pro, ce sont 114 personnes qui conçoivent et fabriquent vos produits chaque jour.

Une entreprise familiale au rayonnement national



2007

**Pro.Vo.Bat
Grandchamp
des-Fontaines**

Volets battants,
coulissants en
aluminium & PVC,
portes de garage
battantes

2017

**Océanis
Grandchamp
des-Fontaines**

Garde-corps
Marquises
en aluminium

C'est en Loire-Atlantique, aux portes de Nantes, que la Société DC a vu le jour en 1994, sous l'impulsion de Dominique CHAPLET, un homme de conviction. La marque CG PRO est née et est exclusivement dédiée à la fabrication des volets roulants et des portes de garage.

Dominique Chaplet décide de diversifier l'activité en proposant une offre complète de solutions de fermetures, avec la particularité de créer des unités de fabrication dédiées pour favoriser la performance et la compétitivité.

Aujourd'hui ce sont 3 sites de production à la pointe de la technologie et avec 358 collaborateurs qui façonnent à la demande et sur-mesure des produits alliant design, performance, qualité et fonctionnalité.



Une innovation permanente pour relever les défis de demain

Au-delà de maîtriser son cœur de métier, DC investit en permanence dans de nouveaux outils à haute valeur technologique, en veillant à développer des process plus responsables et éco-pensés.

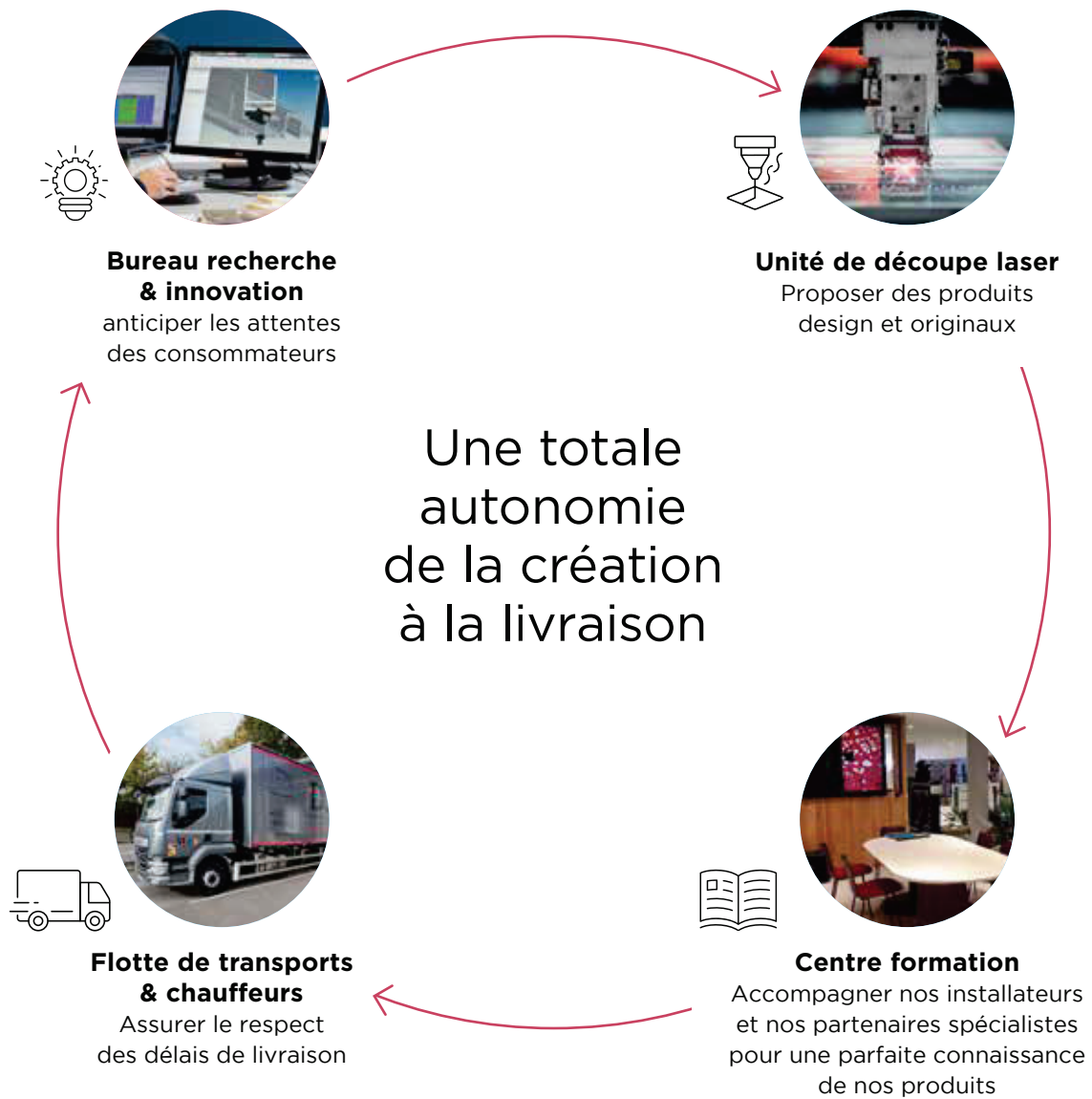
Inscrite dans une véritable dynamique, DC se modernise, s'organise et se réinvente en permanence pour :

- Déployer des concepts produits innovants
- Accompagner la croissance de ses clients
- Gagner en compétitivité
- Favoriser le bien-être des collaborateurs
- Accompagner l'évolution des compétences
- Défendre le Fabriqué Français
- Pérenniser la confiance des clients, des partenaires, des collaborateurs,
- Créer de la valeur ajoutée
- Se projeter dans le monde de demain



3 000 m²

de surface
de production
Portes de garage



Un écosystème agile, créatif et réactif

De la conception à la livraison, DC privilégie sa capacité d'action pour être au plus près de la réalité de ses clients. C'est la raison pour laquelle, DC a fait le choix d'intégrer toutes les compétences nécessaires à sa pleine et totale autonomie.

Engagements & garanties

Très attachée aux valeurs de l'entreprise familiale, consciente des évolutions de l'habitat, Margaux Chaplet a la volonté de se nourrir de l'ADN de l'entreprise et de l'engagement de son père pour la faire grandir, tout en pérennisant cette vision de l'entreprise et ce socle de valeurs partagées.



Garanti aux consommateurs que le produit prend ses caractéristiques essentielles en France et qu'entre 50 et 100 % du prix de revient unitaire de ce produit sont acquis en France.



Depuis 30 ans, c'est avec l'exigence absolue de satisfaire l'utilisateur final, que nous sommes fiers de **l'obtention des labels qui certifient la qualité de tous nos produits.** Tous les produits sont fabriqués à la main dans le plus strict respect de la qualité et de la réglementation.



DC s'engage dans la mise en place d'une démarche éco-responsable. En adhérant à l'éco-organisme Valobat, DC réaffirme son engagement environnemental et souhaite apporter sa contribution avec la prise en charge de ses produits en fin de vie, aussi bien au niveau de leur collecte, de leur recyclage que de leur traitement.



Le Groupement Actibaie représente et accompagne les professionnels des portails, volets et stores, qu'ils soient fabricants, installateurs ou techniciens de maintenance. Sa mission est de valoriser les solutions de ses adhérents pour répondre aux enjeux énergétiques, environnementaux et d'accessibilité des bâtiments.



PROVOBAT



L'assurance d'un procédé de thermolaquage maîtrisé: traitement de surface chimique, poudrage électrostatique et polymérisation.



Préparation spécifique de la surface des profilés en aluminium avant laquage, pour les installations prévues en bord de mer.



Volets battants aluminium

ALUMINIUM ISOLÉ

14
COLORIS
AU CHOIX



Volets alu isolé RAL 9006 FT, barres seules

10 ANS
GARANTIE

LAQUAGE
(isolé, extrudé,
mécanique,
coulissant,
pré-cadre)

Le sur-mesure permet de vous proposer des vantaux de largeur différente si la configuration de votre maison le nécessite. Nous veillons à respecter l'harmonie de votre façade.





Charme et performance!

Le volet battant reste un incontournable pour les amoureux de la tradition.

Configurations, finitions, coloris, vous choisissez selon vos goûts et vos envies pour habiller votre maison avec des volets aussi esthétiques que pratiques.

L'épaisseur des panneaux et l'aluminium, en font un produit **performant, durable et économique.**



Esthétique

Charme et tradition



Bon rapport qualité/prix



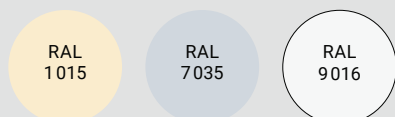
Isolation

Âme isolante rigide

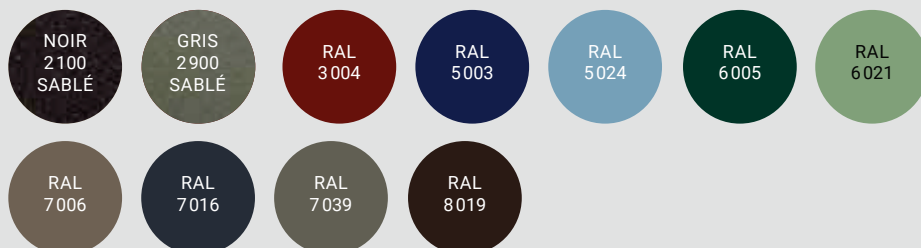
NUANCIER

. TEINTES STANDARDS

Satinés



Fines textures



. EN OPTION

Finition laquée



Autres RAL



Vendu avec ses accessoires :

- . Kit espagnolette DC (p. 90).
- . Arrêt marseillais ou automatique en composite (avec butées).
- . Gonds en composite à scellement chimique.
- . Pentures en aluminium festonnées.

Les techniques de l'imprimerie ne permettent pas de restituer très exactement la couleur réelle.

Coloris non contractuels. Vérifier le coloris choisi sur un nuancier RAL.

Les procédés de laquage varient selon les types de profils et d'accessoires ce qui peut entraîner de légères variations de teinte.

Volets battants aluminium


ALUMINIUM ISOLÉ



MOTORISABLE
(voir p. 86)

Élégance & charme

Occultation & isolation



Volets battants alu isolé, RAL 7016

10 ANS
GARANTIE

LAQUAGE
(isolé, extrudé,
mécanique,
coulissant,
pré-cadre)

Choisir le volet Isolé pour vos fenêtres, c'est faire le choix d'une finition parfaite pour votre extérieur et votre intérieur.

Sa **mousse isolante** et son épaisseur totale de **27 mm** lui confèrent une solidité à toute épreuve, accentuée par un **revêtement alu performant** qui associé à une **âme isolante rigide**, apporte à votre maison une isolation propice aux **économies d'énergie**.

Nos volets battants Aluminium sont disponibles en:



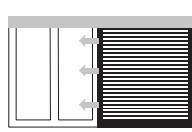
Droit



Cintré



Biais



Coulissant



Porte fermière



ACCESSOIRES
(voir p. 90-91)

. DIFFÉRENTES CONFIGURATIONS POSSIBLES



. Barres et écharpe




. Barres seules



. Contre-pentures




. Lames horizontales
pas de 150 mm



. Vue extérieure :
avec pentures

. STRUCTURE

- Panneau Aluminium
- Paroi de 0,8 à 1 mm
- Finition Grain d'Orge
- Pas vertical: 85 mm
- Pas horizontal: 150 mm
- Épaisseur: 27 mm




Une âme isolante rigide:

Le volet battant en aluminium isolé possède une âme isolante rigide, efficace pour garder les écarts de températures entre l'intérieur et l'extérieur du foyer.

Finition des lames en U coupés à 45°:

le détail inimitable!



DIMENSION MAXIMALE > Hauteur: 3 000 mm / Largeur: 2 800 mm



Volets battants aluminium

ALUMINIUM EXTRUDÉ

14
COLORIS
AU CHOIX



Volets battants alu extrudé,
RAL 7016 FT, barres et écharpes

10 ANS
GARANTIE

LAQUAGE
(isolé, extrudé,
mécanique,
coulissant,
pré-cadre)

Nous proposons une coupe à 45 degrés des angles des volets pour une finition impeccable, même sur des volets cintrés ou de biais. Nous avons le soin du détail.



Robustes, fiables et personnalisables,

nos volets battants Aluminium Extrudé sont des symboles de polyvalence. Ils empruntent avec brio les grands codes des fermetures classiques. Leur design élégant, inspiré de la menuiserie traditionnelle sublimerait votre habitation, et la robustesse des finitions vous apporterait la tranquillité que vous recherchez.

Un choix qui préserverait l'intimité en alliant la sécurité et l'élégance.



Esthétique

Charme et tradition




Résistant



Sécurisé

ESPAÑOLETTE DC

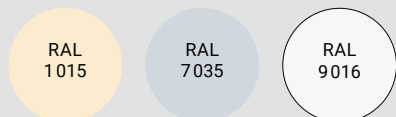
Version Autobloquante
fournie en standard :
sécurisez votre foyer.



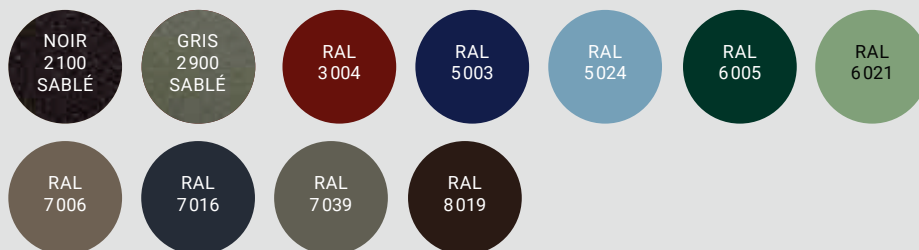
NUANCIER

. TEINTES STANDARDS

Satinés




Fines textures



. EN OPTION

Finition laquée



Autres RAL



Vendu avec ses accessoires :

- . Kit espagnolette DC (p. 90).
- . Arrêt marseillais ou automatique en composite (avec butées).
- . Gonds en composite à scellement chimique.
- . Pentures en aluminium festonnées.

Les techniques de l'imprimerie ne permettent pas de restituer très exactement la couleur réelle. Coloris non contractuels. Vérifier le coloris choisi sur un nuancier RAL. Les procédés de laquage varient selon les types de profils et d'accessoires ce qui peut entraîner de légères variations de teinte.

Volets battants aluminium

ALUMINIUM EXTRUDÉ



MOTRISABLE

(voir p. 86)

**10 ANS
GARANTIE**

LAQUAGE
(isolé, extrudé,
mécanique,
coulissant,
pré-cadre)

Personnalisable

Résistant & robuste



Volets battants alu extrudé,
RAL 1015 avec barres et écharpes

Choisir le volet en aluminium extrudé pour vos fenêtres, c'est faire le choix d'un **matériau de qualité** et d'une fermeture à la durée de vie exceptionnelle!

100 % recyclable, sans perte de ses qualités physico-chimiques, vous trouverez à travers nos produits en aluminium la solution écoresponsable que vous cherchez.

Nos volets battants Aluminium sont disponibles en:



Droit



Cintré



Biais



Porte fermière



ACCESSOIRES
(voir p. 90-91)

. DIFFÉRENTES CONFIGURATIONS POSSIBLES



. Barres et écharpe



. Barres seules



. Contre-pentures




. Vue extérieure:
avec pentures

. STRUCTURE

- Lames Aluminium
- Paroi de 1,6 mm
- Finition Mouchette
- Pas: 72,5 mm
- Épaisseur: 27 mm

Finition des lames en U coupés à 45°:
le détail inimitable!




DIMENSION MAXIMALE > Hauteur: 3 000 mm / Largeur: 2 800 mm



Volets battants aluminium

ALUMINIUM CADRE MÉCANIQUE

14
COLORIS
AU CHOIX



Volets battants alu cadre mécanique,
lames chevrons RAL 7016 FT

10 ANS
GARANTIE

LAQUAGE
(isolé, extrudé,
mécanique,
coulissant,
pré-cadre)



Faites de votre volet une pièce unique et sur-mesure!

Lames pleines horizontales ou verticales, lames chevrons non ajourées ou Américaines ajourées.

Vous pourrez également mixer une tôle perforée et un remplissage au choix, pour un rendu original! Autant de détails bien pensés qui feront la nuance.



Personnalisation

Large choix d'options et de détails



Résistant



Sécurisé

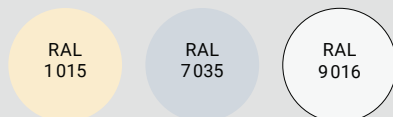
Le volet idéal qui répond aux nombreuses contraintes des règles d'urbanisme. Ses possibilités de personnalisation vous permettent une rénovation avec un produit performant en gardant un cachet historique.



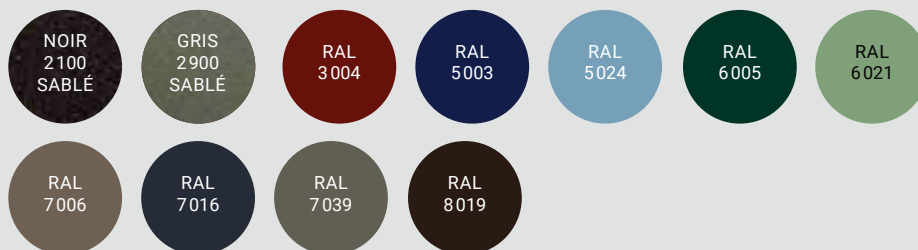
NUANCIER

. TEINTES STANDARDS

Satinés




Fines textures



. EN OPTION

Finition laquée



Autres RAL



Vendu avec ses accessoires :

- . Espagnolette DC en aluminium.
- . Arrêt marseillais ou automatique en composite.
- . Gonds en composite à scellement chimique.
- . Équerres en aluminium festonnées.

Les techniques de l'imprimerie ne permettent pas de restituer très exactement la couleur réelle. Coloris non contractuels. Vérifier le coloris choisi sur un nuancier RAL. Les procédés de laquage varient selon les types de profils et d'accessoires ce qui peut entraîner de légères variations de teinte.

Volets battants aluminium

ALUMINIUM CADRE MÉCANIQUE



MOTORISABLE
(voir p. 86)

10 ANS
GARANTIE

LAQUAGE
(isolé, extrudé,
mécanique,
coulissant,
pré-cadre)

Personnalisation
maximale

Unique & sur-mesure

Répond aux contraintes
des règles d'urbanisme



Volets battants alu cadre mécanique motorisé, lames chevrons RAL 7016 FT

Nos volets en aluminium à cadre mécanique offrent une **personnalisation maximale** grâce à un large choix d'options et de détails!

Avec des volets aussi tendances qu'élégants, ce produit se distingue par son **large choix de personnalisations** et autres options qui sauront coller à vos attentes esthétiques!

La customisation dans le moindre détail pour en faire une **pièce unique et sur-mesure!**

. DIFFÉRENTES CONFIGURATIONS POSSIBLES



Nos volets battants Aluminium sont disponibles en :

Droit Cintré Biaisé

Coulissant Porte fermière

- ❶ Lames américaines ajourées
- ❷ Lames chevrons non ajourées

- ❸ Panneau frise verticale ou horizontale, pas de 100 mm
- ❹ Panneau frise horizontale, pas de 290 mm



- ❺ Tôle lisse
- ❻ Panneau avec tôle décorative

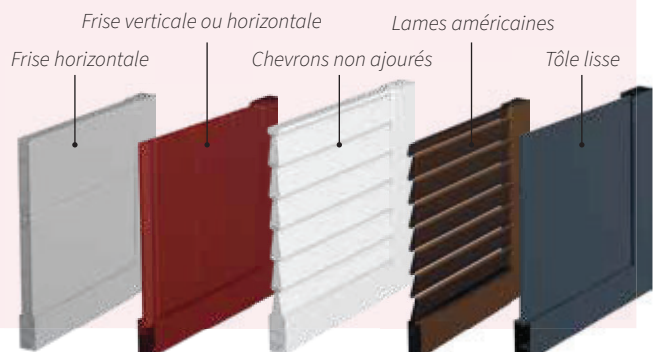
- ❼ 1/3 chevron ou ajouré / 2/3 tôle lisse
- ❼ 1/3 chevron ou ajouré / 2/3 panneau frise
- ❼ 1/3 tôle laser / 2/3 tôle lisse

(voir page suivante)

. STRUCTURE

Il est composé d'un **cadre alu mécanique assemblé** à 45°. Plusieurs types de remplissages sont proposés.

Sorte de signature, l'**espagnolette autobloquante DC** en aluminium est fournie en standard, et vous assure sécurité et tranquillité d'esprit au quotidien.



Décor tôlés

ALUMINIUM CADRE MÉCANIQUE


Vous souhaitez apporter une touche d'originalité à votre projet ?
Trouvez votre style dans l'ensemble de nos collections Décor tôlés
et composez sur-mesure le volet qui colle à vos envies !
Grâce à leur grande capacité d'adaptation, ils pourront tout aussi bien
s'installer sur une maison en construction ou en rénovation.

Bi-coloration
possible,
sans plus-value*




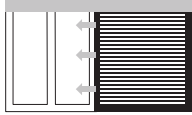
* parmi les coloris standards

. Standard



. Découpe laser





Version coulissant ?

Le volet Aluminium Cadre Mécanique existe en version coulissante (p. 94).
Aussi l'application d'un habillage tôle avec le motif de votre choix est envisageable dans les deux configurations!

. Découpe laser





Volets battants PVC

24 MM - STANDARD

11
COLORIS
AU CHOIX



Volets battants 24 mm, barres et écharpes ton chêne doré, espagnolette alu classique en option



Le PVC utilisé est certifié sans plomb. écologique, stable, résistant et durable.



Laissez-vous tenter par la simplicité d'un volet battant bien pensé, et offrez à votre habitation du caractère et de la personnalité.

Avec des modèles qui garantissent rigueur et sûreté, apportez à votre maison une élégance remarquable.



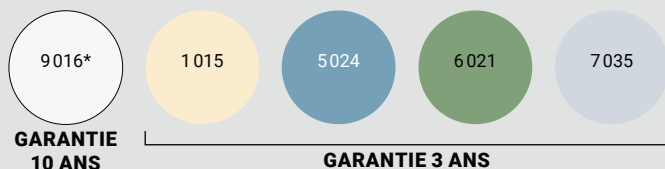
Économique



Renfort PVC ou Aluminium

NUANCIER

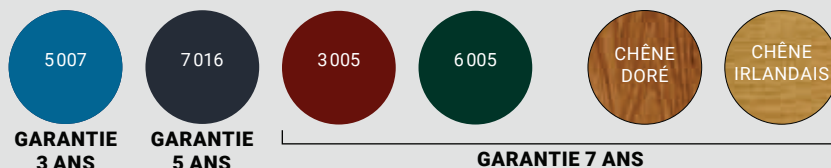
Teintés masse



En standard :

- . Renfort PVC pour les teintes 9016, 1015, 7035.
- . Renfort ALU pour toutes les autres teintes.

Plaxés



Les teintes PVC s'approchent des RAL cités.

*9016 : teinte standard

Vendu avec ses accessoires :

- . Kit espagnolette composite (p. 90).
- . Arrêt marseillais ou automatique en composite (avec butées).
- . Gonds en composite à scellement chimique.
- . Pentures en aluminium festonnées.



Les techniques de l'imprimerie ne permettent pas de restituer très exactement la couleur réelle.

Coloris non contractuels. Vérifier le coloris choisi sur un nuancier RAL.

Les procédés de laquage varient selon les types de profils et d'accessoires ce qui peut entraîner de légères variations de teinte.

Volets battants PVC

24 MM - STANDARD



Économique

Solide & durable



Volets battants 24 mm standards,
coloris 9 016 cintré avec espagnolette alu classique

Ces volets vous sont proposés avec de larges possibilités de personnalisation, et sauront répondre pleinement à vos besoins!

Conçu en PVC, ce volet accessible est idéal et permet de s'équiper d'ouvertures fiables, solides, et simples d'utilisation.

Nos volets battants
PVC sont
disponibles en:



Droit



Cinré



Biais



Porte fermière



ACCESSOIRES
(voir p. 90-91)

. DIFFÉRENTES CONFIGURATIONS POSSIBLES



. Barres et écharpe



. Barres seules



. Contre-pentures




. **Vue extérieure:**
avec pentures

. STRUCTURE

- Panneau PVC
- Paroi robuste de 1,2 mm
- Finition Mouchette
- Pas: 75 mm
- Épaisseur: 24 mm
- Renfort PVC ou Aluminium selon coloris

Finition des lames en U coupés à 45°



Volets battants PVC



24 MM - CONFORT

11
COLORIS
AU CHOIX




Volet battant 24 mm confort
avec barres, coloris 7016.



Le PVC utilisé est
certifié sans plomb.
écologique, stable,
résistant et durable.

ESPAGNOLETTE DC

Version Autobloquante fournie
en standard: une solution qui
sécurise votre maison.



Vous êtes à la recherche de tranquillité d'esprit et de sécurité, ces volets robustes sont faits pour vous!
Également disponible avec nos précadres, le volet Confort répond à toutes vos attentes. Durable et accessible, en option manuelle ou motorisée, ce volet PVC se décline en différentes formes et styles. Vous disposez ainsi d'un large choix de personnalisation pour moderniser votre façade.



Bon rapport qualité/prix



Renfort Aluminium

pour une sécurité optimale



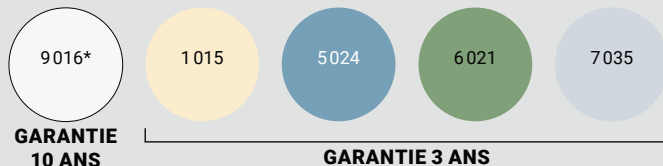
Verrouillage anti-effraction

Ce modèle est doté, en version standard, d'une espagnolette en aluminium autobloquante.



NUANCIER

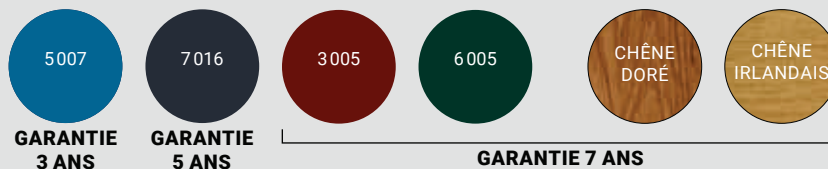
Teintés masse



En standard :

Renfort ALU pour toutes les teintes.

Plaxés



Les teintes PVC s'approchent des RAL cités.

*9016 : teinte standard

Vendu avec ses accessoires :

- . Espagnolette DC en aluminium (p. 90).
- . Arrêt marseillais ou automatique en composite.
- . Gonds en composite à scellement chimique.
- . Pentures en aluminium festonnées.

Les techniques de l'imprimerie ne permettent pas de restituer très exactement la couleur réelle. Coloris non contractuels. Vérifier le coloris choisi sur un nuancier RAL.

Les procédés de laquage varient selon les types de profils et d'accessoires ce qui peut entraîner de légères variations de teinte.

Volets battants PVC

24 MM - CONFORT



Durable

Personnalisation

Bon rapport
qualité/prix



Volet battant 24 mm confort
avec contre-pentures, coloris 9016

Le petit + : Ce modèle est doté, en version standard, d'une espagnolette en aluminium autobloquante avec verrouillage anti-effraction.

Nos volets battants
PVC sont
disponibles en:



Droit



Cinré



Biais



Porte fermière



ACCESSOIRES
(voir p. 90-91)

. DIFFÉRENTES CONFIGURATIONS POSSIBLES



. Barres et écharpe



. Barres seules



. Contre-pentures




. Vue extérieure:
avec pentures

. STRUCTURE

- Panneau PVC
- Paroi robuste de 1,2 mm
- Finition Mouchette
- Pas: 75 mm
- Épaisseur: 24 mm
- Renfort en Aluminium

**Finition des lames en U
coupés à 45°**





Volets battants PVC

28 MM - EXCELLENCE

5
COLORIS
AU CHOIX



Volets battants PVC excellence 28 mm,
chêne doré barres seules



Le PVC utilisé est
certifié sans plomb.
écologique, stable,
résistant et durable.



Ce volet emblématique de la gamme Excellence séduit par son aspect robuste et son accessibilité. Bien chez vous, à l'abri du vent, du bruit et des regards, vous pouvez profiter pleinement et sereinement de votre cocon et vous ressourcer!



Renfort Aluminium

pour une sécurité optimale



Isolation & sécurité

Paroi robuste de 2 mm
Épaisseur des panneaux: 28 mm

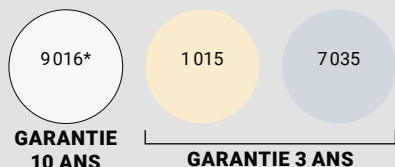
PORTE FERMÈRE

Disponible avec les volets battants PVC et Aluminium et l'option précadre.

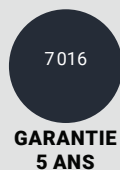


NUANCIER


Teintés masse



Plaxés



Plaxés Tons bois



Les teintes PVC s'approchent des RAL cités.

*9016 : teinte standard

Vendu avec ses accessoires:

- . Espagnolette DC en aluminium (p. 90).
- . Arrêt marseillais ou automatique en composite.
- . Gonds en composite à scellement chimique.
- . Pentures en aluminium festonnées.



Découvrez en vidéo notre espagnolette autobloquante

Les techniques de l'imprimerie ne permettent pas de restituer très exactement la couleur réelle. Coloris non contractuels. Vérifier le coloris choisi sur un nuancier RAL.

Les procédés de laquage varient selon les types de profils et d'accessoires ce qui peut entraîner de légères variations de teinte.

Volets battants PVC



28 MM - EXCELLENCE

Robuste

Sécurisant

Accessible



Volets battants PVC excellence 28 mm,
coloris 9 016 barres et écharpes

Sa paroi de 2 mm lui confère une résistance à toute épreuve qui peut transformer votre maison en petite forteresse!

Nos volets battants
PVC sont
disponibles en:



Droit



Cintré



Biais



Porte fermière



ACCESSOIRES
(voir p. 90-91)

. DIFFÉRENTES CONFIGURATIONS POSSIBLES



. Barres et écharpe



. Barres seules



. Contre-pentures



. **Vue extérieure:**
avec pentures

En option




**Serrures 3 points avec
ou sans carénage
pour toujours plus
de sécurité:**

Les ferrages, noirs ou blancs
en standard, sont également
disponibles dans d'autres
coloris sur demande.

. STRUCTURE

- Panneau PVC
- Paroi robuste de 2 mm
- Finition Mouchette
- Pas: 100 mm
- Épaisseur: 28 mm
- Renfort en Aluminium

Finition des lames en U coupés à 45°



Volets battants PVC



CADRE PVC SOUDÉ

7
COLORIS
AU CHOIX



Volets battants cadre PVC soudé,
lames chevronnées RAL 9016



Le PVC utilisé est
certifié sans plomb.
écologique, stable,
résistant et durable.



Ce modèle de volet battant PVC répond aux exigences esthétiques et architecturales de tous. Il propose de multiples configurations qui rendent chaque projet unique.

Remplissage plein, emplacement de la traverse, couleurs, finitions... trouvez la configuration d'aménagement qui vous correspond!



Nombreuses configurations

pour répondre aux exigences régionales

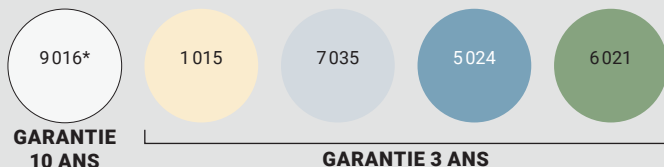


Solidité

Grâce à son cadre soudé

NUANCIER

Teintés masse



Plaxés Tons bois



Les teintes PVC s'approchent des RAL cités.

*9016 : teinte standard

Vendu avec ses accessoires:

- . Espagnolette DC en aluminium.
- . Arrêt marseillais ou automatique en composite.
- . Gonds en composite à scellement chimique.
- . Équerres en aluminium festonnées.



L'option arrêt INVIBLOC,

Très discret, tout aussi efficace, cet arrêt a été conçu pour éviter les rayures sur le panneau lors de l'utilisation.

Les techniques de l'imprimerie ne permettent pas de restituer très exactement la couleur réelle.

Coloris non contractuels. Vérifier le coloris choisi sur un nuancier RAL.

Les procédés de laquage varient selon les types de profils et d'accessoires ce qui peut entraîner de légères variations de teinte.

Volets battants PVC



MOTORISABLE
(voir p. 86)

CADRE PVC SOUDÉ

Élégant

Répond aux contraintes
des règles d'urbanisme



Volets battants cadre PVC soudé avec lames chevronnées cintrées 7035, accessoires laqués (en option)

Nos volets battants PVC sont disponibles en :



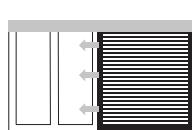
Droit



Cintré



Biais



Coulissant



Porte fermière



ACCESSOIRES
(voir p. 90-91)

. DIFFÉRENTES CONFIGURATIONS POSSIBLES



. Panneau frise horizontale, pas de 150 mm
(uniquement disponible en blanc, beige et chêne doré)



. Panneau frise verticale ou horizontale, pas de 50 mm



. Chevrons non ajourés




. Disponible avec:
1/3 Chevron
2/3 Panneau frise, pas de 50 mm horizontale et verticale ou 150 mm horizontale

. STRUCTURE

Il est composé d'un cadre PVC soudé à 45° avec renfort sur les 4 côtés et propose 3 types de remplissage pour répondre au mieux à vos attentes esthétiques :

Deux panneaux finition grain d'orge, vertical ou horizontal et un remplissage avec des lames chevrons.



Volets battants aluminium & PVC

OPTION PRÉCADRE

Le précadre permet une **intégration rapide** de vos volets battants sur la façade, et facilite leur pose.

Pour le neuf, cette solution évite de sceller des gonds dans la maçonnerie.

Dans le cadre d'une rénovation, c'est la **solution idéale** pour masquer les irrégularités autour des fenêtres et notamment les traces d'anciens gonds.

Le précadre est **compatible** avec toute notre gamme de volets battants, alu et PVC excepté le cadre PVC soudé.

10 ANS
GARANTIE

LAQUAGE
(isolé, extrudé,
mécanique,
coulissant,
pré-cadre)



. 2 CONFIGURATIONS

. 3 côtés



. 4 côtés



En option

Également en option : le précadre 2 côtés.

. STRUCTURE

Composé de **fixations invisibles** grâce aux clips, notre précadre est **motorisable** pour plus de confort!

Le **recouvrement de 60 mm** vient masquer les éventuels défauts de la maçonnerie, et accentue l'aspect moderne de votre maison.

Le cumul de jeux de joints **renforce l'étanchéité des ouvertures**, et constitue un isolant propice aux économies d'énergie!



Côté extérieur



Côté intérieur



Vérin de pose

Ajustez le précadre parfaitement à vos ouvertures



Joint périphérique

Occultation optimisée des ouvertures en position fermée.



Intégration rapide



Masque les irrégularités

compense les faux aplombs du tableau



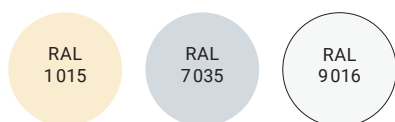
Améliore l'étanchéité

moins de jour autour du volet


. NUANCIER

. TEINTES STANDARDS

Satinés



Fines textures



14
COLORIS
AU CHOIX

. EN OPTION

Finition laquée



Autres RAL



RÉALISABLES
EN LAQUAGE
SUR CONSULTATION

Les techniques de l'imprimerie ne permettent pas de restituer très exactement la couleur réelle. Coloris non contractuels. Vérifier le coloris choisi sur un nuancier RAL.

Les procédés de laquage varient selon les types de profils et d'accessoires ce qui peut entraîner de légères variations de teinte.

Motorisation & domotique



Esthétique, sécurité & confort

OBAN, c'est la solution motorisation made in chez nous!

Notre bureau d'études a pensé à tout et vous propose deux kits de motorisation qui s'aligneront à la perfection à vos nouvelles ouvertures.

5 ANS GARANTIE

MOTEURS OBAN RADIO & OBAN SUN

Goûtez au confort...

Découvrez un confort accentué grâce à nos solutions de motorisation instinctives et compactes.

Ces moteurs nouvelle génération, performants sous tout rapport, allient un bon rapport qualité/prix et un design épuré et discret. Ils sont **robustes et faciles à poser**.

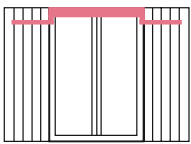
Notre équipe, à l'écoute et très réactive, est soucieuse des améliorations et avancées technologiques, et vous garantit des produits toujours plus performants.

Les produits OBAN SUN sont compatibles avec les solutions RTS Somfy

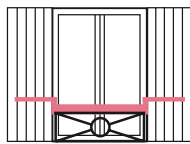
De votre propre domicile ou lors de vos déplacements, gardez la main sur vos équipements.



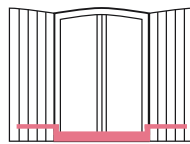
. TYPES DE POSES




Pose sous linteau




Pose en rambarde



Pose sur appui



Volet 1 vantail



Volet 2 vantaux

. NUANCIER STANDARD (CARTER, BRAS, COULISSES)

Satinés



Autres RAL



RÉALISABLES EN LAQUAGE SUR CONSULTATION

15 COLORIS AU CHOIX

Fines textures



Les techniques de l'imprimerie ne permettent pas de restituer très exactement la couleur réelle. Coloris non contractuels. Vérifier le coloris choisi sur un nuancier RAL.

. OBAN RADIO



Nice

Module électromécanique NICE

Dimensions : Hauteur 65 mm et largeur 90 mm.



Les motorisations Oban sont compatibles avec nos précadres.



MW 1

- Émetteur mural 1 canal.
- Il permet la commande d'un volet ou d'un groupe.



MW 3

- Émetteur portatif 3 canaux.
- Il permet la commande d'un volet ou d'un groupe.



. OBAN SUN ☀️ UNE ÉNERGIE PROPRE ET RENOUELABLE

Panneau + batterie = volet autonome sans alimentation



simu

Module électromécanique SIMU

Dimensions : Hauteur 65 mm et largeur 90 mm.



Volets alu isolé cintrés RAL 6005, moteur OBAN SUN

Simu 1

- Émetteur mural 1 canal.
- Permet la commande d'un volet ou d'un groupe.



Simu 5

- Émetteur portatif 5 canaux.
- Permet la commande d'un volet ou d'un groupe.
- Centralisation.



Timer Easy Simu

- Centralisation.
- Programmation personnalisée des heures d'ouverture et de fermeture.
- Fonction simulation de présence.



Alimentation dépannage




- Alimentation de secours.



Économies d'énergie

Le capteur solaire intégré à notre appareil stocke l'énergie solaire et la transforme en énergie électrique.

Vos moteurs fonctionnent sans fil ce qui facilite leur pose sur les ouvertures.



Motorisation & domotique

Transformez votre lieu de vie en espace de bien-être.

YSLO par Somfy, c'est deux offres complémentaires pour motoriser tous les volets battants et ce sur tous les types de chantier !

Silencieuses et discrètes, ces motorisations fonctionnent sans induire de nuisance sonore, et vous assurent **sécurité** et tranquillité d'esprit en cas d'obstacle.

Avec une manœuvre douce et une expérience simplifiée, Somfy garantit le confort que vous recherchez !

somfy[®]

Plus facile à vivre, plus sécurisé...

Faites le choix d'un logement connecté ! Avec Somfy, vous choisissez les solutions intelligentes qui répondent à vos besoins et collent à vos habitudes de vie.

**5 ANS
GARANTIE**

**MOTEURS
SOMFY**

. SOLUTIONS SOMFY RADIO IO



AMY 1 IO

- Émetteur mural 1 canal.
- Il permet la commande d'un volet ou d'un groupe.



SITUO 5 BI-RADIO

- Émetteur portatif 5 canaux.
- Il permet la commande d'un volet ou d'un groupe sur chacun des 5.
- IO + RTS.




SITUO 1 IO

- Émetteur portatif 1 canal.
- Il permet la commande d'un volet ou d'un groupe.



SITUO 5 IO

- Émetteur portatif 5 canaux.
- Il permet la commande d'un volet ou d'un groupe sur chacun des 5.



TaHoma[®]

Accessible à tous, la box domotique TaHoma switch connecte ensemble tous vos appareils.

Rapide à installer et simple d'utilisation, ce produit est compatible avec de nombreux objets intelligents Somfy, mais aussi d'autres marques grâce à nos partenaires et compatibilités.



EOLIS IO

L'anémomètre permet de mesurer en permanence la vitesse du vent afin de protéger au mieux contre les intempéries.

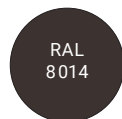
Une fois installé, le capteur vent protège votre volet motorisé, et le ferme automatiquement en cas d'intempéries.

. YSLO FLEX IO

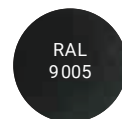


. NUANCIER (FINE TEXTURE)

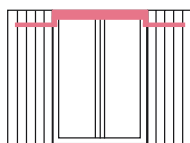
Carter



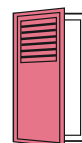
Bras & coulisseaux



. TYPES DE POSES




Pose sous linteau



Volet 1 vantail

ou



Volet 2 vantaux

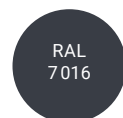
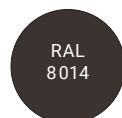
Dimensions : Hauteur 69 mm et largeur 93 mm.

. YSLO SUR-MESURE IO

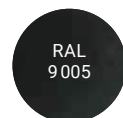
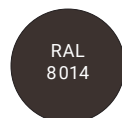
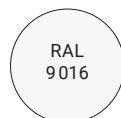


. NUANCIER (FINE TEXTURE / TON BOIS)

Carter



Bras & coulisseaux

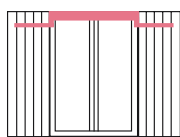


Autres RAL

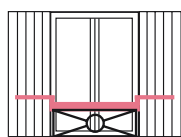


Dimensions : Hauteur 60 mm et largeur 110 mm.

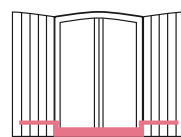
. TYPES DE POSES




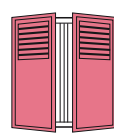

Pose sous linteau



Pose en rambarde



Pose sur appui



Volet de 1 à 4 vantaux

Les techniques de l'imprimerie ne permettent pas de restituer très exactement la couleur réelle. Coloris non contractuels. Vérifier le coloris choisi sur un nuancier RAL.

Accessoires

*Accessoires blancs ou noirs
laqués à la demande**
*Selon accessoires choisis

. PENTURES



Penture alu festonné



Penture alu bout rond



Penture alu réglable



. SYSTÈMES DE FERMETURE




Kit Espagnolette Composite



Butée Composite
(Vis + Chevilles incluses)



Kit Espagnolette Alu Classique



Espagnolette DC autobloquante



Espagnolette autobloquante



Butée Alu
(Vis + Chevilles incluses)



Crémone 2 points

. ÉQUERRES



Équerre non réglable



Équerre réglable



. GONDS



Gond chimique composite



Gond tire-fond PVC



Gond sur platine verticale
(Vis + Chevilles incluses)



Gond Tableau Alu
(Vis + Chevilles incluses)



Gond façade Alu
(Vis + Chevilles incluses)



Réducteur de gond



Gond composite
et arrêt marseillais

. ARRÊTS



Arrêt marseillais



Arrêt automatique composite



Arrêt tête de bergère



Arrêt Stopbox
(option tirette possible)



Arrêt à paillette



Arrêt INVIBLOC
presque invisible et évite
les rayures (voir vidéo
sur notre site web)

. SERRURES



Serrure 3 points



Serrure 3 points avec carénage

. VERROU Une pose simple et rapide!



Verrou SDO remplace la butée
sur les portes-fenêtres
Uniquement avec espagnolette



Supprimez la butée et laissez le passage
libre sur vos portes-fenêtres

Volets Coulissants



14
COLORIS
AU CHOIX



Volet coulissant alu cadre mécanique.
Lames américaines RAL 9016.

10 ANS
GARANTIE

LAQUAGE
(isolé, extrudé,
mécanique,
coulissant,
pré-cadre)



La version coulissante de nos volets est idéale pour donner la touche esthétique finale à vos façades!

Plébiscitée pour sa facilité d'utilisation, la version coulissante se défend avec les mêmes arguments que la version battante et y apporte une facilité dans l'utilisation quotidienne.

Vous apprécierez ici aussi, les nombreuses possibilités dans la configuration.

Faites le choix du compromis parfait entre le charme et le confort.



Personnalisation

Nombreuses configurations



Pratique & fonctionnelle

4 m



Grandes dimensions

jusqu'à 2,5 m de hauteur et 4 m de largeur

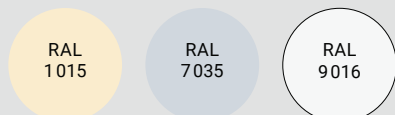
Nous vous proposons l'option couissant aluminium sur nos volets:

- . Alu isolé (p. 54-57).
 - . Alu cadre mécanique (p. 62-67).
 - . PVC cadre soudé (p. 80-83).
- (sur les lames verticales ou horizontales sans barre, ni écharpe et sans peinture.)

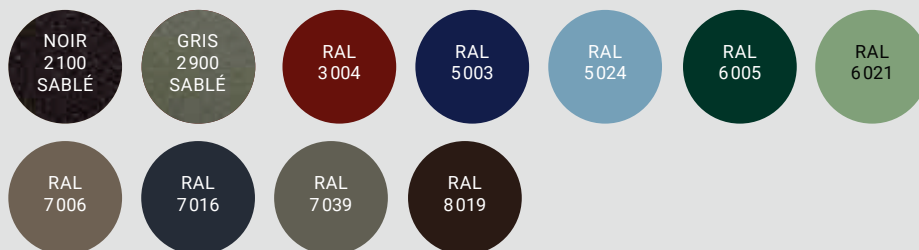
NUANCIER

. TEINTES STANDARDS

Satinés



Fines textures



. EN OPTION

Finition laquée



Autres RAL



Vendu avec ses accessoires:

- . Verrou rond avec gâche.
- . Fixation partie basse.
- . Serrure pour coulissant, en option.

Les techniques de l'imprimerie ne permettent pas de restituer très exactement la couleur réelle.

Coloris non contractuels. Vérifier le coloris choisi sur un nuancier RAL.

Les procédés de laquage varient selon les types de profils et d'accessoires ce qui peut entraîner de légères variations de teinte.

Volets Coulissants



Partie haute

Butée avec clip d'ouverture et tampon de fermeture.

Verrou rond avec gâche

Un système de fermeture efficace.

Partie basse

Fixations sur appui ou sur dalle

Serrure pour coulissant

En option, compatible uniquement avec le cadre mécanique.

Volets coulissants cadre mécanique et option serrure pour coulissant RAL 7016

. STRUCTURE

Composé d'un **capot avec cache d'extrémités**, de chariots à roulement à billes de butées de fin de course avec tampons ou à clip, pour une utilisation fluide et simple.

Le rail de profil en U et le patin de guidage apporteront la sécurité et la fiabilité dans le mouvement que vous attendez.



Butée avec tampon de fermeture




Butée avec clip d'ouverture

. 3 CONFIGURATIONS

. Alu isolé



. Alu cadre mécanique



Habillages tôles usinées :
Plusieurs motifs de tôles
au choix sont disponibles!
(voir p. 66)

. PVC cadre soudé



DIMENSION MAXIMALE > Hauteur : 2 500 mm / Largeur : 4 000 mm (cadre mécanique)